



NUESTRO HOGAR A TRAVÉS DEL TIEMPO PASA POR UNA SERIE DE PROCESOS DE REMODELACIÓN, DONDE TENEMOS QUE PICAR PAREDES O PISO, DAÑANDO ASÍ LA ESTRUCTURA DE NUESTRAS INSTALACIONES. EL SISTEMA DE CANALIZACIÓN DLP-S NOS PERMITE APLICAR LAS VENTAJAS DEL CABLEADO SOBRE LA SUPERFICIE DE LAS PAREDES SIN ALTERARLAS, MANTENIENDO ASÍ UNA ESTÉTICA ADECUADA.

Utiliza los sistemas de canalización DLP de **LEGRAND** compatibles con los productos **BTICINO**



VISITA  
NUESTRA  
WEB

[www.legrand.com.pe](http://www.legrand.com.pe)



**Ticino del Perú S.A.**  
Av. José Pardo 819 - Miraflores  
Lima - Perú  
Teléfono: 613-1800  
Anexo: 300 - 304

# DLP-S

## NUEVAS MINICANALETAS

### ESPACIO DE CABLEADO OPTIMIZADO




COMPATIBLES CON PRODUCTOS BTICINO

Conforme a estándares internacionales:

- EN 50085-2-1
- Resistente al impacto y fuerza de adhesión
- Autoextingible
- IP40

**ESPECIALISTA MUNDIAL**  
EN INFRAESTRUCTURAS ELÉCTRICAS  
Y DIGITALES PARA EDIFICIOS





2 VERSIONES DE MINICANALETAS  
LEGRAND  
1) CON ADHESIVO  
2) MONTAJE CON TORNILLOS

# Distribución por minicanaletas

## CALIDAD A UN BUEN PRECIO

La gama de minicanaletas LEGRAND es ideal para obras de modificación. Nuestros productos son fabricados bajo estándares internacionales proporcionando la fiabilidad conocida de los productos Legrand.

- 2 versiones de minicanaletas: adhesivo y para usar con clavos o tornillos de montaje.
- Sencillo de instalar, sin herramientas con la versión adhesiva.
- Acabado de alta calidad, con perfiles y accesorios en el mismo color.
- Espacio de cableado optimizado.
- Totalmente compatible con los productos de conexión (sobreponer) de BTICINO.

## Ahorro de tiempo y optimización de instalación



El espacio para el cableado dentro de la minicanaleta permite una instalación rápida y fácil y una óptima operatividad.

Una sola persona puede realizar la instalación de las minicanaletas Legrand, y en la versión con adhesivo no hay necesidad de herramientas ni de perforación de paredes.

### CONFORME A ESTÁNDARES INTERNACIONALES:

- EN 50085-2-1
- Resistente al impacto y fuerza de adhesión.
- Autoextingible
- IP40



1 Simplemente remover el protector del adhesivo de la minicanaleta.



2 Coloque la minicanaleta en la posición deseada y presione firmemente contra la pared. El espesor de la espuma adhesiva compensa cualquier defecto en la pared.



3 La tapa encaja en la base muy fácilmente, con un solo click. La estructura de la minicanaleta de PVC está cuidadosamente diseñada, permanece de forma duradera en su lugar, sin importar el número de cables.



1 Colocar la minicanaleta sobre la pared.

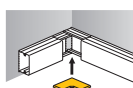


2 Clavar o atornillar de acuerdo al material de la pared.

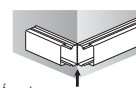


3 La tapa encaja en la base muy fácilmente, con un solo click. La estructura cuidadosamente diseñada de la minicanaleta PVC se mantiene de forma duradera en su lugar, sin importar el número de cables.

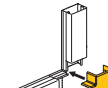
Los accesorios son fáciles de instalar en las minicanaletas DLP-S, proporcionando un perfecto acabado. Significativo ahorro de tiempo durante el proceso de instalación y se evitan los cortes a 45°.



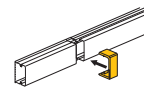
Ángulo interno



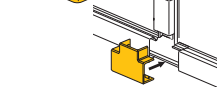
Ángulo externo



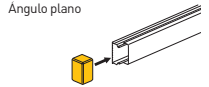
Ángulo plano



Junta



T-derivación



Tapa final

## Códigos de minicanaletas

Minicanaleta	Sección		Accesorios para acabado					
	Longitud 2 metros		Tapa final	Ángulo interno	Ángulo externo	Ángulo plano	Junta	T de derivación
15 x 10	-	6 381 09	6 381 05	6 381 01	6 381 02	6 381 03	6 381 06	6 381 04
20 x 12	6 381 20	6 381 29	6 381 25	6 381 21	6 381 22	6 381 23	6 381 26	6 381 24
32 x 16	6 381 40	6 381 49	6 381 45	6 381 41	6 381 42	6 381 43	6 381 46	6 381 44
50 x 20	6 381 60	-	6 381 65	6 381 61	6 381 62	6 381 63	6 381 66	6 381 64
60 x 20	6 381 70	-	6 381 75	6 381 71	6 381 72	6 381 73	6 381 76	6 381 74
40 x 40	6 381 80	-	6 381 85	6 381 81	6 381 82	6 381 83	6 381 86	6 381 84



También ofrecemos CANALETAS DLP con tapa flexible desde la medida 60x35 mm hasta 220x65 mm. Para mayor información consultar nuestro sitio web [www.legrand.com.pe](http://www.legrand.com.pe) o comuníquese a nuestra línea gratuita 0 800 17710.

## Capacidad de cables

Número de compartimientos	Dimensiones	Sección max. (mm²)	Número de conductores					
			1.5 mm²	2.5 mm²	4 mm²	6 mm²	UTP/FTP Cat. 6	Ø max.
1	15 x 10	79	4	3	3	2	1	8
	20 x 12	164	9	7	6	4	3	10
	32 x 16	395	23	17	15	11	7	14
	40 x 40	1337	81	60	52	38	26	37
	50 x 20	831	50	37	32	24	16	18
1	60x20	312	18	14	12	9	6	16
2		308	18	13	12	8	6	17
3		312	18	14	12	9	6	16
1	50x20	406	24	18	16	11	8	18
2		406	24	18	16	11	8	18

## Características técnicas de minicanaleta según EN 50085-2-1

- Resistencia al impacto 1 J
- Mínima temperatura de almacenamiento y transportación 25°C
- Mínima temperatura de instalación y aplicación -15°C
- Máxima temperatura de aplicación +60°C
- Resistencia a la propagación de la llama No propagador de las llamas
- Con características de aislamiento eléctrico
- Grado de protección IP40
- Funciones previstas Type 1
- Voltaje nominal 500V
- Protección mecánica IK06